



EXCHANGE-
PRÜFUNG

RISIKOBERICHT

Test

Erstellt von: Musketier Systemhaus AG

CONFIDENTIALITY NOTE: The information contained in this report document is for the exclusive use of the client specified above and may contain confidential, privileged and non-disclosable information. If the recipient of this report is not the client or addressee, such recipient is strictly prohibited from reading, photocopying, distributing or otherwise using this report or its contents in any way.

Erstellt am: 4/1/2014

Inhaltsverzeichnis

- 1 - Discovery Tasks
- 2 - Risikobewertung
- 3 - Problem-Zusammenfassung
- 4 - Austausch-Zusammenfassung
- 5 - Mailbox -Größe
- 6 - Verteilerlisten
- 7 - Mobilgerät-Nutzer

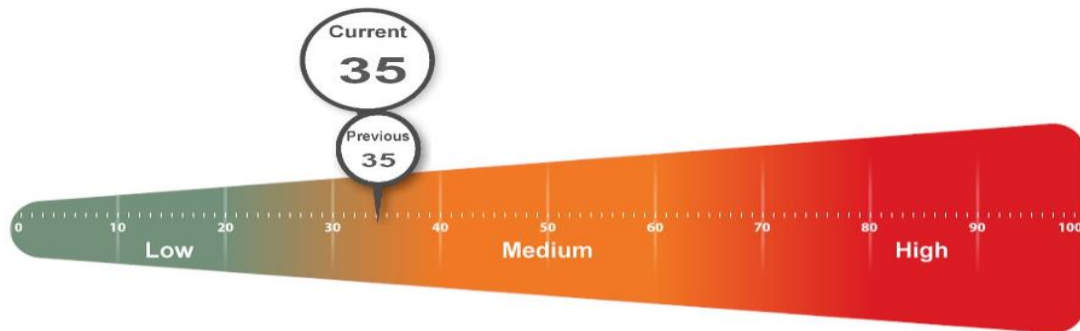
Discovery Tasks

Die folgenden Discovery Tasks wurden durchgeführt:

Aufgabe	Beschreibung
✓ Austausch-Einstellungen	Dokumenten-Austausch Servereinstellungen
✓ Mailbox-Einstellungen	Alle Mailbox-Einstellungen dokumentieren
✓ Nutzereinstellungen	Alle Nutzereinstellungen dokumentieren
✓ Mailbox-Berechtigungen	Mailbox-Berechtigungen für Mailbox und für Active Directory-Nutzer ermitteln
✓ Retention-Richtlinien	Alle Mailbox-Retention-Richtlinien und zugehörige Mailboxen dokumentieren
✓ Verteilerlisten	Verteilerlisten mit ihren Mitgliedern und zugehörigen Gruppen aufzeichnen
✓ Öffentliche Ordner	Öffentliche Ordner mit ihren Mitgliedern und zugehörigen Gruppen aufzeichnen
✓ Mobilgerät-Nutzer	Mobilgerät-Nutzer und Geräte auffinden und dokumentieren
✓ Mailbox-Größen und -Kontingente analysieren	Mailbox-Nutzung mit zugewiesenem Kontingent vergleichen

Risikobewertung

Die Risikoeinschätzung ist ein Wert von 1 bis 100, wobei 100 ein bedeutendes Risiko und potentielle Probleme bedeutet. Die Punktzahl ist mit der höchsten Risikofrage verbunden.



Mehrere kritische Probleme wurden identifiziert. Identifizierte Probleme sollten in Übereinstimmung mit dem Management-Plan überprüft und behoben werden.

Problem-Zusammenfassung

Dieser Abschnitt enthält eine Zusammenfassung von Problemen, die bei der Exchange-Prüfung festgestellt wurden. Sie basiert auf allgemein bewährten Verfahren und kann bestehende Probleme oder Punkte von Interesse aufzeigen.

Insgesamt gewichteten Ausgabe Score



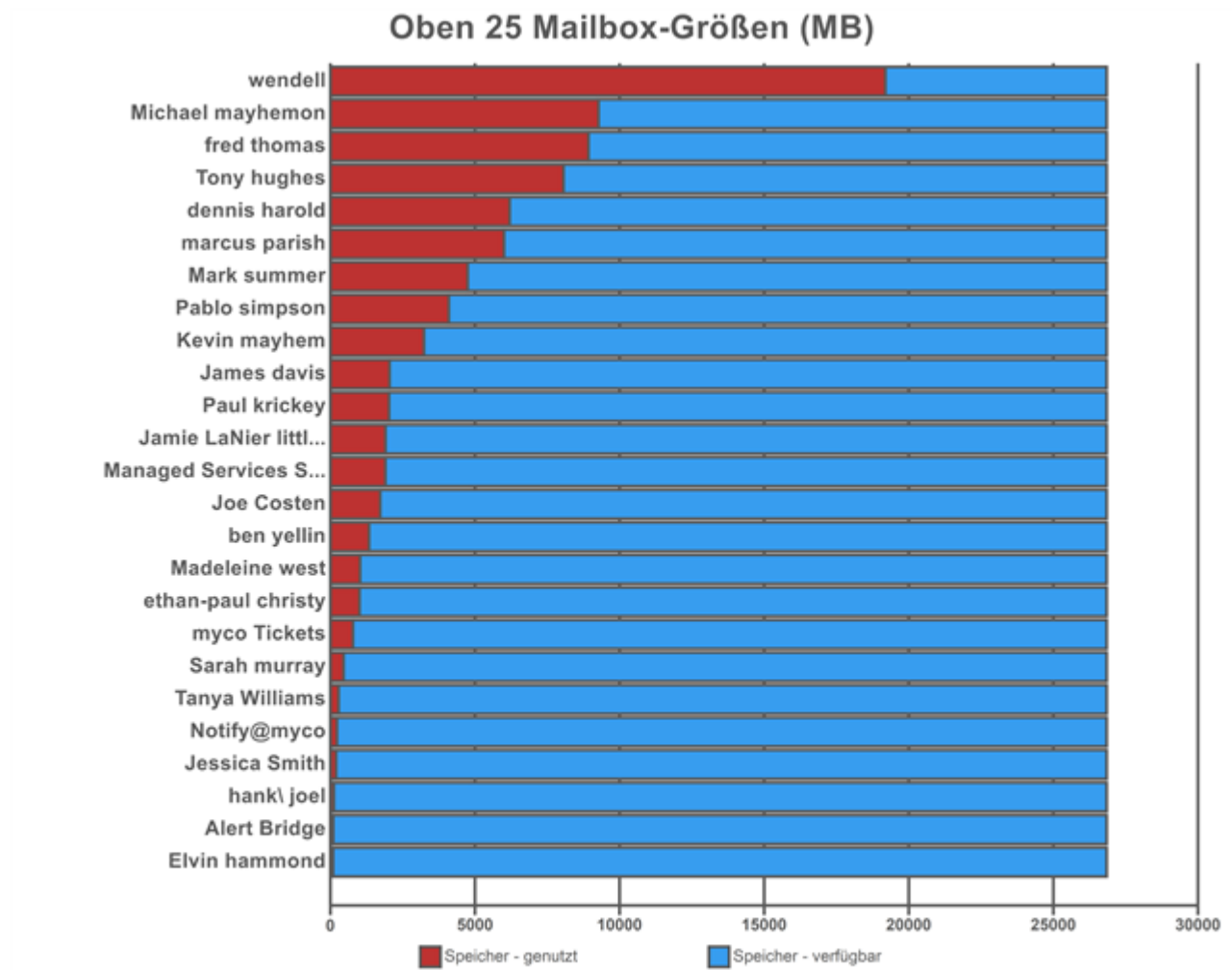
Weighted Score: Risk Score x Anzahl der Vorfälle = Gesamtpunktzahl : Gesamt Prozent (%)

Leere Verteilerlisten (20 Punkte pro Stück)	
60	Zwischenstand: 20 Punkte x 3 = 60: 63.16%
	Ausgabe: 3 Listen enthalten keine Mitglieder oder Gruppen. Leere Gruppen können nur ältere Listen sein, die entfernt können oder Listen worin noch Nutzer eingefügt werden sollen. Leere Verteilerlisten werden keine Nachrichten an einzelne Postfächer weiterleiten, daher können Nachrichten verloren gehen oder übersehen werden. Dies ist oft ein Anzeichen für eine Fehlkonfiguration.
	Empfehlung: Wir schlagen vor, jede leere Liste zu entfernen oder die Liste mit Nutzern zu ergänzen.
Postfachgröße im Vergleich zum -kontingent (>50%) (35 Punkte pro Stück)	
35	Zwischenstand: 35 Punkte x 1 = 35: 36.84%
	Ausgabe: Es wurden einige Postfächer gefunden, die über 50% des Postfachspeichers erreicht haben. Sobald ein Speicherlimit ERREICHT wird, wird der jeweilige Nutzer keine E-Mails mehr erhalten.
	Empfehlung: Wir schlagen vor, das Postfachkontingent zu erweitern oder eine E-Mailarchivierung einzusetzen, die die Speicherbelegung der einzelnen Postfächer reduziert. 50%.

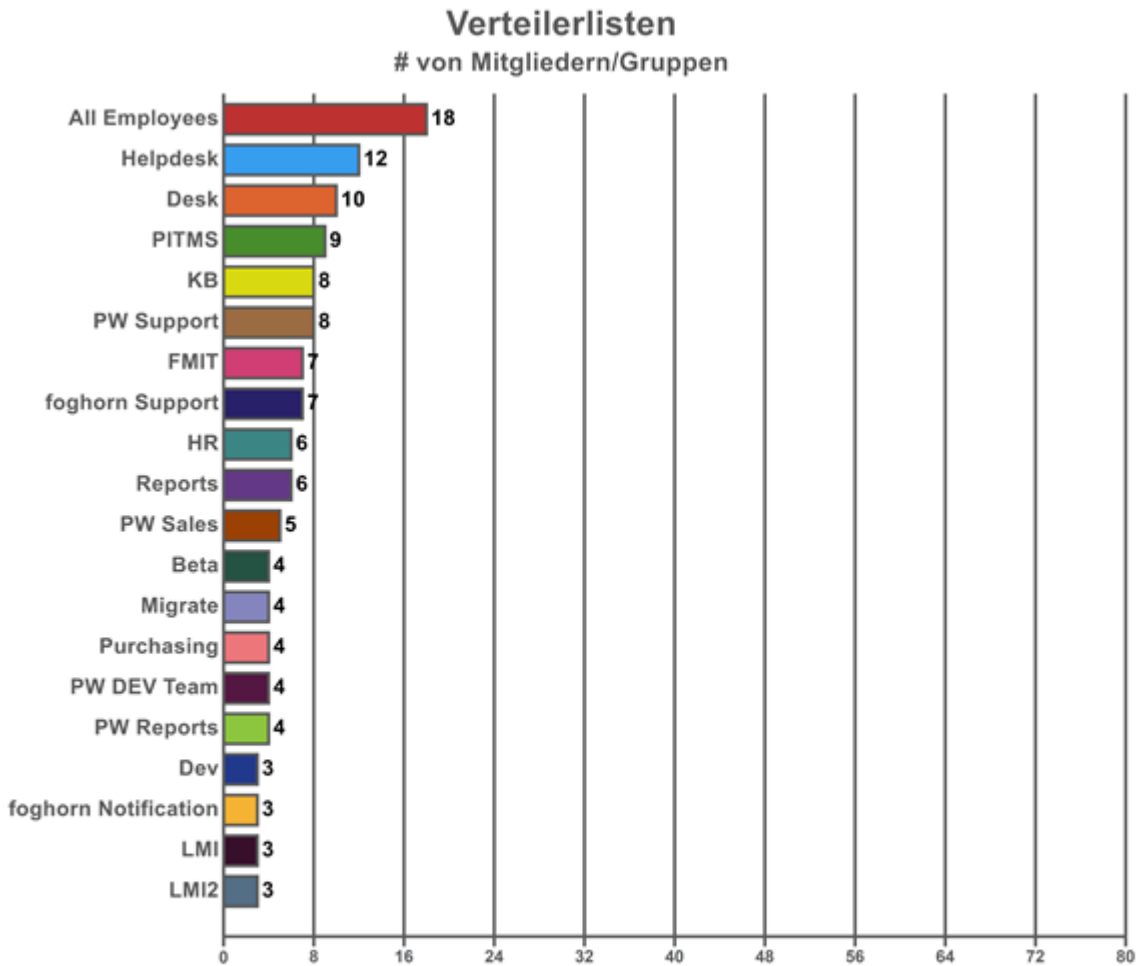
Austausch-Zusammenfassung

Austausch	
Edition	Office 365
Versionsnummer	0.20 (15.0.0.0)
Mailboxen	
Gesamt-Mailboxen	38
# Aktiviert	38
# Deaktiviert	0
Genutzter Speicherplatz Gesamt (MB)	85150
Mailboxen	
# Mailboxen mit Kontingenten	38
# Zugewiesenes Kontingent Gesamt (MB)	993211
# Mailbox ohne Kontingent	0
Verteilerlisten	
Listen Gesamt	49
# Listen ohne Mitglieder oder Gruppen	3
Retention-Richtlinien	
# Richtlinien	3

Mailbox-Größe versus Kontingent

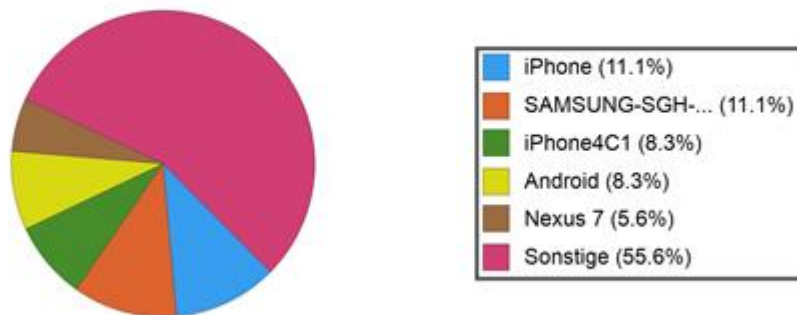


Verteilerlisten



Mobilgerät-Nutzer

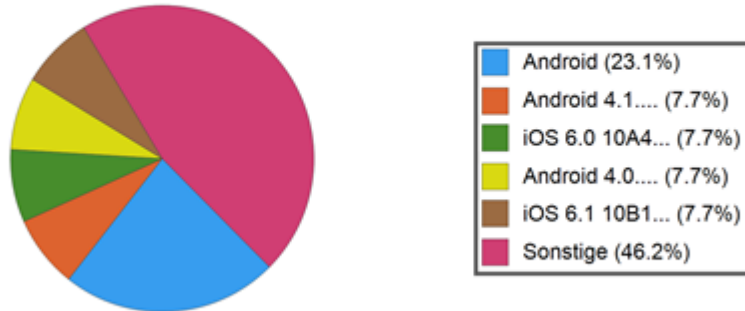
Mobile Device Names



Mobile Device Names	Gesamt	Prozent
Top fünf		
iPhone	4	11.1%
SAMSUNG-SGH-I747	4	11.1%
iPhone4C1	3	8.3%
Android	3	8.3%
Nexus 7	2	5.6%
Gesamt - Top Fünf	16	44.4%
Sonstige		
EVO	2	5.6%
iPhone2C1	2	5.6%
SGH-T959	1	2.8%
Nexus 4	1	2.8%
HTCOne	1	2.8%
LENOVO 2436CTO LENOVO_MT_2436	1	2.8%
PC36100	1	2.8%
htcsupersonic	1	2.8%
LGPhone	1	2.8%
SCH-I535	1	2.8%
iPad	1	2.8%
iPhone3C3	1	2.8%
iPhone3C1	1	2.8%
ThinkPad Tablet	1	2.8%

Mobile Device Names	Gesamt	Prozent
PG06100	1	2.8%
SPH-L710	1	2.8%
MotoDROID2v451	1	2.8%
RM-845_nam_vzw_100	1	2.8%
Gesamt - Sonstiges	20	55.6%
Gesamt	36	100%

Mobile Device Betriebssystem



Betriebssystem	Gesamt	Prozent
Top fünf		
Android	6	23.1%
Android 4.1.1	2	7.7%
iOS 6.0 10A403	2	7.7%
Android 4.0.3	2	7.7%
iOS 6.1 10B141	2	7.7%
Gesamt - Top Fünf	14	53.8%
Sonstige		
iOS 6.0.1 10A523	1	3.8%
Android 4.2	1	3.8%
Android 4.0.4	1	3.8%
Android 4.2.1	1	3.8%
Android 4.1.2	1	3.8%
iOS 6.1.3 10B329	1	3.8%
WINDOWS	1	3.8%
Android 2.3.5	1	3.8%
Android 2.2	1	3.8%
iOS 6.1.2 10B146	1	3.8%
Android 2.3.4	1	3.8%
Windows Phone 8.0.10211	1	3.8%
Gesamt - Sonstiges	12	46.2%
Gesamt	26	100%